

DIAMOND SERIES



Beyaz



002 Krem



Antrasit



Ara Gri



Bej



Kahve



Yeşil



Mudanya



001 Krem



001 Gri



Açık Gri



Siyah



Bronz



Pudra




Mavi



Kırmızı

Sistem Renk Seenekleri



beyaz / white




krem / cream



bronz / bronze



kahve / brown



gri / gray



antrasit / anthracite




siyah / black

TOUCH SERIES



1001



1002

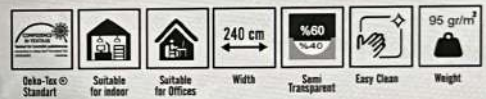


1003



1004

NEW SERIES



2001



2002



2003



2004



2005

ECE SERIES



ECE 001



ECE 002



ECE 003

EFE SERIES



EFE 001



EFE 002



EFE 003

BAMBU SERIES



Beyaz



Ara Gri



Gri



Krem



Bej



Kahve



Antrasit

SILVER SERIES



Beyaz



Gri



Krem

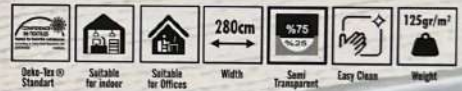


Ara Gri



Antrasit

GOLD SERIES



001




002



003



004




005

BLACKOUT



Krem



Gri



Antrasit




Kahve



Siyah

TULLE SERIES



Beyaz



Krem



Kahve



Gri



Antrasit

DARK SERIES



Antrasit



Krem



Gri



Kahve

HONEYCOMB SERIES



Beyaz



Gri



Antrasit



Krem



Kahve

YIKAMA TALİMATI

Kumaş üretim yöntemlerimiz sayesinde koleksiyonumuzda bulunan kumaşlarımızda özel bir apre yöntemi ile antistatik olma, dolayısıyla leke ve toz tutmama özellikleri bulunmaktadır. Dolayısı ile Ara sıra yumuşak fırça veya tüylü toz alıcı ile temizlenmesi genellikle yeterlidir. Zorlu lekelerde, Kolay sokülüp takılabildiği için ürünlerimizi yıkama talimatlarında belirtilen şekilde temizlenebilir.

Hazırlama:

1. Perdeyi tamamen kapatınız
2. Perdenizin cam balkon profillerinde takılı olduğu profillerden iplerine dikkat ederek çıkartınız
3. Yayvan geniş bir leğeni 30 derece su ile doldurunuz ve az miktarda hassas deterjan ekleyiniz

Yıkama:

4. Yaklaşık 15 dakika kadar plise perdeyi 30 derecedek çözeltinin içinde bekletiniz.
5. Leğenin içinde perdeyi açıp nazikçe çözeltinin içerisinde döndürünüz. Perdeyi leğenin içinden çıkarmadan önce tamamen kapatınız.
6. Su ile durulayınız.

Kurutma:

7. Perdeyi kapalı duruma getirip suların daha çöksüzülmesi için hafifçe baskı uygulayınız.
8. Islak perdeyi cam balkon profilleri üzerindeki daha önce çıkardığınız yerlere monte ediniz.
9. Kuruması için yaklaşık 12 saat kapalı konumda bekletiniz, kuruduktan sonra kullanmaya devam edebilirsiniz